

**BITTE LESEN SIE DIE PACKUNGSBEILAGE SORGFÄLTIG DURCH, BEVOR SIE DR. YGLO® ZUR BEHANDLUNG VON WARZEN UND DORNWARZEN ANWENDEN. WIR EMPFEHLEN IHNEN, DIESE PACKUNGSBEILAGE AUFBZUWAHREN, VIELLEICHT MÖCHTEN SIE SIE SPÄTER ERNEUT LESEN.**

#### 1. INHALT VON DR. YGLO ZUR BEHANDLUNG VON WARZEN UND DORNWARZEN

Ein Druckbehälter mit 50 ml (zum Herstellungsdatum) Dimethylether als komprimiertes Flüssiggas. Zum Vereisen der Warze wird ein spezieller Applikator (Aktuator) verwendet.

#### 2. HINTERGRUNDINFORMATION ÜBER WARZEN

Warzen sind Wucherungen auf der Haut oder den Schleimhäuten (z. B. in bzw. an Mund, Nase, After, Genitalien, Lippen), die durch das humane Papillomavirus (HPV) verursacht werden. Es gibt mehr als 80 verschiedene Arten von HPV. Viele HPV infizieren die Haut, wo sie unterschiedliche Hautwarzen verursachen, beispielsweise Dornwarzen und gewöhnliche Warzen.

Dornwarzen (lat. Verruca plantaris) sind Warzen, die nur an der Fußsohle oder unter den Zehen vorkommen. Sie sind im Allgemeinen schmerzhaft und haben häufig die Form eines kleinen weißen Hautrings mit einem schwarzen Punkt in der Mitte. Warzen sind auch ansteckend und können durch Kontakt mit einer nassen Oberfläche wie einem Fußboden auf eine andere Person übertragen werden. Andere HPV infizieren die Schleimhäute, wo sie Warzen an den Genitalien oder am After verursachen können.

Hautwarzen wie gewöhnliche Warzen und Dornwarzen sind im Allgemeinen harmlos. Genital- bzw. Feigwarzen wurden jedoch mit Krebs im Gebärmutterhals in Verbindung gebracht. Von Warzen sind 7 bis 10 % der Allgemeinbevölkerung betroffen. Am häufigsten treten sie bei Kindern und Jugendlichen auf. Warzen sind hochansteckend und können häufiger auftreten, wenn das Abwehrsystem des Körpers geschwächt ist.

Warzen werden zwischen Personen oder zwischen Körperstellen derselben Person durch Berührung oder Kontakt mit Hautfragmenten übertragen. Mehr als 50 % der Warzen verschwinden innerhalb von zwei Jahren ohne Behandlung. Häufig werden sie jedoch als ästhetisches Problem empfunden und können, im Falle von Dornwarzen, Schmerzen verursachen. Daher entscheiden sich viele Patienten dafür, Warzen zu behandeln, anstatt darauf zu warten, dass sie von selbst verschwinden.

Warzen können durch verschiedene topische Säurepräparate, chirurgisch, durch Kauterisation (Verödung) oder durch Kryotherapie (Vereisen) entfernt werden. Flüssiger Stickstoff ist die am häufigsten angewandte Vereisungsmethode, darf jedoch nur von einem Arzt durchgeführt werden. Dr.Yglo zur Behandlung von Warzen und Dornwarzen ist eine Alternative zu flüssigem Stickstoff.

#### 3. WOFÜR WIRD DR. YGLO WARZENENTFERNER ANGEWENDET?

Dr.Yglo zur Behandlung von Warzen und Dornwarzen wird zur Behandlung von gewöhnlichen Warzen sowie zur Entfernung von Dornwarzen an der Fußsohle verwendet. Gewöhnliche Warzen und Dornwarzen sind harmlose Wucherungen, die in der Mitte aus Bindegewebe mit Blutgefäßen bestehen und von Schichten äußerer Haut (bzw. Epidermisgewebe) bedeckt sind.

Gewöhnliche Warzen sind hautfarben, treten in der Regel an Händen und Füßen auf und sind leicht an der rauen „blumenkohlartigen“ Oberfläche zu erkennen.

Dornwarzen treten nur an der Fußsohle auf und sind aufgrund des beim Auftreten erzeugten Drucks oft flach. Dornwarzen wachsen nach innen, sind oft schief und können sehr schmerzhaft sein. Das

Fußabdruckmuster ist über dem Bereich, in dem die Dornwarze vorhanden ist, glatt, da „Hautlinien“ nicht über die Oberfläche von Dornwarzen wachsen.

#### 4. WIE WIRKT DR. YGLO WARZENENTFERNER?

Dr.Yglo zur Behandlung von Warzen und Dornwarzen wirkt, indem die vorhandene Warze an Fingern, der Hand und am Fuß vereist wird. Durch das Vereisen wird totes Gewebe zerstört. Der Applikator wird zunächst gekühlt und dann auf die Warze gedrückt (appliziert). Danach beginnt innerhalb weniger Sekunden der Vereisungsvorgang und die Haut wird weiß (siehe Abbildung und Gebrauchsanleitung). Als Folge des Vereisens kommt es zu einem leichten Schmerz, Juckreiz und/oder Stechen.

Nach dem Entfernen des Applikators kehrt die Hautfarbe zurück. Der Schmerz und das Jucken bzw. Stechen sollte schnell nachlassen und innerhalb weniger Stunden verschwinden.

Nachdem der Bereich aufgetaut ist und die Farbe zurückgekehrt ist, kann eine Rötung derselben Größe wie der vereiste Bereich auftreten. Als Folge des Vereisens kann sich innerhalb weniger Tage eine (mitunter mit Blut gefüllte) Blase unter der Warze bilden. Diese Blase ist nicht immer direkt erkennbar. Nach etwa 10 bis 14 Tagen löst sich die vereiste Haut mit der behandelten Warze ab. Bis dahin hat sich unter der Blase neue Haut gebildet.

Jeder schwerwiegende Vorfall, der im Zusammenhang mit diesem Produkt aufgetreten ist, sollte dem Hersteller und der zuständigen Behörde des Mitgliedstaats gemeldet werden, in dem der Anwender seinen Wohnsitz hat.

Für zusätzliche Informationen zu Dr.Yglo zur Behandlung von Warzen und Dornwarzen besuchen Sie bitte [www.dryglo.ch](http://www.dryglo.ch). Für alle Fragen zum Produkt wenden Sie sich bitte an den Distributoren.

Weitere Informationen und ein Anleitungsvideo finden Sie auf [www.dryglo.ch](http://www.dryglo.ch)

**HERSTELLER**  
**THEOTCLAB**  
Fred. Roeskestraat 115  
1076 EE Amsterdam  
Niederlande

**VERTRIEB**  
**Sahag AG**  
Hubstrasse 104  
9500 Wil / Switzerland

#### 5. GEBRAUCHSANLEITUNG FÜR GEWÖHNLICHE WARZEN

1. Setzen Sie den Aktuator mit der Metallspitze nach oben auf den Aerosol-Behälter auf. Drücken Sie erst dann auf den Aktivator, wenn Sie bereit für die Kühlung sind.
2. Stellen Sie den Aerosol-Behälter auf eine harte Oberfläche und drücken Sie 3 Sekunden lang auf den weißen Aktuator. Lassen Sie den Behälter danach 5 Sekunden stehen. Achten Sie darauf, beim Drücken nicht die Metallspitze zu berühren.
3. Entfernen Sie den Aktuator vom Aerosol-Behälter, wobei die Metallspitze nach oben zeigen muss.
4. Setzen Sie die Metallspitze je nach Größe der Warze für 20 Sekunden oder weniger auf die Warze auf (siehe Abschnitt 5). Achten Sie darauf, dass die Metallspitze eine möglichst große Fläche der Warze oder Dornwarze bedeckt.
5. Waschen Sie sich nach dem Gebrauch sofort die Hände (nicht an der behandelten Stelle).
6. Bei Verwendung bei mehr als einer Person und/oder nach jeder Anwendung muss der Applikator mit einem kleinen, mit Alkohol befeuchteten Tuch gereinigt werden.

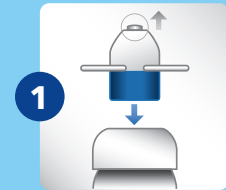
Es ist wichtig, dass die Anleitung im Informationsfaltblatt genau befolgt werden. Bei unvorsichtiger Anwendung kann es zu einer zu tiefen Vereisung kommen, die die oberste Hautschicht an Fingern und Zehen dauerhaft schädigt und zu bleibenden Narben oder Nervenschäden führt.

#### 6. GEBRAUCHSANLEITUNG FÜR DORNWARZEN

1. Halten Sie den Fuß mit der Dornwarze zum Aufweichen für 5 Minuten in warmem Wasser. Trocknen Sie den Fuß gründlich ab. Reiben Sie die Stelle mit der Dornwarze mit einem Bimsstein oder einer Bimssteinfeile (nicht in der Packung mit Dr.Yglo zur Behandlung von Warzen und Dornwarzen enthalten) ab, bevor Sie Dr.Yglo zur Behandlung von Warzen und Dornwarzen anwenden.
2. Setzen Sie den Aktuator mit der Metallspitze nach oben auf den Aerosol-Behälter auf. Drücken Sie erst dann auf den Aktivator, wenn Sie bereit für die Kühlung sind.
3. Stellen Sie den Aerosol-Behälter auf eine harte Oberfläche und drücken Sie 3 Sekunden lang auf den weißen Aktuator. Lassen Sie den Behälter danach 5 Sekunden stehen. Achten Sie darauf, beim Drücken nicht die Metallspitze zu berühren.
4. Entfernen Sie den Aktuator vom Aerosol-Behälter, wobei die Metallspitze nach oben zeigen muss.
5. Setzen Sie die Metallspitze für 40 Sekunden auf die Warze auf. Achten Sie darauf, dass die Metallspitze eine möglichst große Fläche der Warze oder Dornwarze bedeckt.
6. Waschen Sie sich nach dem Gebrauch sofort die Hände (nicht an der behandelten Stelle).
7. Bei Verwendung bei mehr als einer Person und/oder nach jeder Anwendung muss der Applikator mit einem kleinen, mit Alkohol befeuchteten Tuch gereinigt werden.

Es ist wichtig, dass die Anleitung im Informationsfaltblatt genau befolgt werden. Bei unvorsichtiger Anwendung kann es zu einer zu tiefen Vereisung kommen, die die oberste Hautschicht an Fingern und Zehen dauerhaft schädigt und zu bleibenden Narben oder Nervenschäden führt.

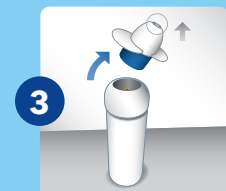
Zum Schutz der empfindlichen Stelle mit der Dornwarze nach der Behandlung können Polsterpads (nicht in der Packung mit Dr.Yglo zur Behandlung von Warzen und Dornwarzen enthalten) verwendet werden.



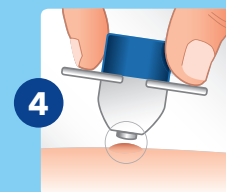
1. Setzen Sie den Aktuator mit der Metallspitze nach oben auf den Aerosol-Behälter auf. Drücken Sie erst dann auf den Aktivator, wenn Sie bereit für die Kühlung sind.



2. Stellen Sie den Aerosol-Behälter auf eine harte Oberfläche und drücken Sie 3 Sekunden lang auf den weißen Aktuator. Lassen Sie den Behälter danach 5 Sekunden stehen. Achten Sie darauf, beim Drücken nicht die Metallspitze zu berühren.



3. Entfernen Sie den Aktuator vom Aerosol-Behälter, wobei die Metallspitze nach oben zeigen muss.



4. Setzen Sie die Metallspitze für 20 Sekunden auf die Warze bzw. für 40 Sekunden auf die Dornwarze auf. Achten Sie darauf, dass die Metallspitze eine möglichst große Fläche der Warze oder Dornwarze bedeckt.



## WARN- UND VORSICHTSHINWEISE

### 7. WARN- UND VORSICHTSHINWEISE

Lesen Sie diese wichtigen Informationen sorgfältig durch, bevor Sie das Produkt verwenden, und bewahren Sie auf, falls Sie es später erneut lesen möchten.

#### WARNHINWEISE

Für Kinder unzugänglich aufbewahren. Kinder können die Anleitung zur korrekten Verwendung dieses Produkts nicht verstehen. Der Inhalt ist gefährlich, wenn er verschluckt, eingeatmet, versprüht oder hohen Temperaturen ausgesetzt wird. Nur für äußerliche Anwendung. Nur gemäß Anleitung verwenden. Wenn Dr. Yglo zur Behandlung von Warzen und Dornwarzen verwendet wird, ist Anweisung, fälschlicherweise direkt auf der Haut oder versehentlich für andere Anwendungen als zur Warzenbehandlung angewendet wird, kann dies zu schwerwiegenden Erfrierungen und bleibender Vernarbung der Haut führen. Nicht verwenden, wenn Sie die Informationen auf dem Behälter oder in dieser Packungsbeilage nicht deutlich lesen können.

- Nicht bei Kindern im Alter unter 4 Jahren anwenden. Es ist nicht geklärt, wie sich Dr. Yglo zur Behandlung von Warzen und Dornwarzen auf der Haut von Kindern auswirkt.
- Wenden Sie das Produkt nicht an, wenn Sie die zu behandelnde Warze nicht klar erkennen können. Wenn Sie Dr. Yglo zur Behandlung von Warzen und Dornwarzen verwenden, ist Anweisung, fälschlicherweise direkt auf der Haut oder versehentlich für andere Anwendungen als zur Warzenbehandlung anwenden, kann dies zu schwerwiegenden Erfrierungen und bleibender Vernarbung der Haut führen.
- Nicht verwenden, wenn Sie Diabetiker/in sind oder Durchblutungsstörungen haben. Die Wirkungsweise von Dr. Yglo zur Behandlung von Warzen und Dornwarzen beruht auf dem Vereisen der Warze. Bei diabetischen Patienten und solchen mit Durchblutungsstörungen verheilt die vereiste Stelle möglicherweise nicht so schnell oder vollständig.
- Wenden Sie das Produkt nicht an, wenn Sie schwanger sind oder stillen. Die Auswirkungen von Dr. Yglo zur Behandlung von Warzen und Dornwarzen während der Schwangerschaft und Stillzeit sind nicht vollständig bekannt.
- Nicht an Stellen mit dünner Haut verwenden, beispielsweise im Gesicht, unter den Achseln, an der Brust, am Gesäß oder im Genitalbereich. Die Anwendung an solchen Stellen kann zu Erfrierungen und bleibender Vernarbung führen.
- Nicht an gereizter Haut oder an einer Stelle anwenden, die infiziert oder gerötet ist oder Anzeichen einer Entzündung aufweist, zum Beispiel Juckreiz oder eine Schwellung. Die Behandlung solcher Stellen mit Dr. Yglo zur Behandlung von Warzen und Dornwarzen kann zu einer Verschlimmerung und möglicherweise zu einer weiteren Infektion führen. Derartige Beschwerden werden möglicherweise nicht durch eine Warze hervorgerufen und sollten ärztlich untersucht werden.
- Nicht auf Muttermalen, Warzen mit Haarwuchs, Warzen im Genitalbereich (am Penis oder im Vaginalbereich) oder Warzen im Gesicht oder auf Schleimhäuten (z. B. in bzw. an Mund, Nase, After, Genitalien, Lippen, Ohren oder in der Nähe der Augen) anwenden. Die Anwendung an solchen Stellen kann zu Erfrierungen und bleibender Vernarbung der Haut oder zu Erblindung führen.
- Von gesunder Haut fernhalten. Die Anwendung an solchen Stellen kann zu Erfrierungen und bleibender Vernarbung führen.
- Von den Augen fernhalten. Der Kontakt mit den Augen kann zu Erblindung führen. Die Augen nicht mit der Hand reiben oder berühren, wenn diese vorher mit Dr. Yglo zur Behandlung von Warzen und Dornwarzen behandelt worden ist. Ziehen Sie sofort medizinische Hilfe hinzu, wenn das Produkt in die Augen gelangt.
- Nicht verschlucken oder einatmen. Der Inhalt ist giftig und kann schwerwiegende innere Schäden hervorrufen. Bei Verschlucken sofort medizinische Hilfe hinzuziehen.
- Von Feuer oder Flammen sowie von Funken- oder Zündquellen fernhalten. Während der Anwendung von Dr. Yglo zur Behandlung von Warzen und Dornwarzen nicht rauchen. Wärmeeinwirkung kann dazu führen, dass der Behälter

## WARN- UND VORSICHTSHINWEISE

explodiert und schwerwiegende Verletzungen verursacht.

- Den Aerosol-Behälter nicht durchstechen oder verbrennen, auch nicht nach Gebrauch. Vor Sonnenlicht schützen und keinen Temperaturen über 50 °C (120 °F) aussetzen. Bei Raumtemperatur vor Wärme geschützt aufbewahren. Wärmeeinwirkung kann dazu führen, dass der Behälter explodiert und schwerwiegende Verletzungen verursacht.
- Dämpfe/Aerosol nicht einatmen und nur in gut belüfteten Bereichen verwenden, da ungewiss ist, wie sich die Dämpfe/das Aerosol auf die Lunge auswirken. Das Einatmen von Dämpfen/Aerosol kann giftig sein.
- Behandeln Sie jede Warze höchstens dreimal mit Dr. Yglo zur Behandlung von Warzen und Dornwarzen, da die Behandlung eventuell nicht wirksam ist und Erfrierungen und bleibende Vernarbung verursachen kann.
- Die Spitze des Applikators enthält Nickel. Anwender mit einer Nickelallergie sollten sorgfältig versuchen festzustellen, ob eine Allergie auftritt, bevor sie die Behandlung mehrfach wiederholen.

**Wenn Sie sich nicht sicher sind, wenden Sie sich an Ihren Arzt/ an Ihre Ärztin. Wenn Sie eine Hauterkrankung mit Dr. Yglo zur Behandlung von Warzen und Dornwarzen behandeln und es sich dabei nicht um eine Warze handelt, zögern Sie dadurch die angemessene Behandlung hinaus. Dies könnte dazu führen, dass sich die Hautanomalie bzw. Hauterkrankung verschlimmert.**

#### VORSICHTSHINWEISE

- Das Produkt darf nicht über das Verfallsdatum hinaus verwendet werden. Die Chargennummer und das Verfallsdatum sind auf dem Boden des Aerosol-Behälters sowie außen auf der Umverpackung angegeben.
- Bei Verwendung bei mehr als einer Person und/oder nach jeder Anwendung muss der Applikator mit einem kleinen, mit Alkohol befeuchteten Tuch gereinigt werden. Bei nicht ordnungsgemäßer Reinigung kann es zu einer Kreuzkontamination mit dem Virus kommen.
- Wenn an einem Finger oder Zeh mehr als eine Warze vorhanden ist, behandeln Sie jeweils nur eine Warze auf einmal. Wenn versucht wird, mehr als eine Warze an einem einzelnen Finger oder Zeh gleichzeitig zu behandeln, ist die betroffene Stelle zu großflächig, um eine gleichzeitige Vereisung zu erzielen. In diesem Fall könnte die Heilung länger dauern oder der Bereich möglicherweise nicht richtig verheilen. Behandeln Sie jede verbleibende Warze an einem einzelnen Finger oder Zeh separat mit einem Zeitraum von zwei Wochen zwischen den Behandlungen.
- In den meisten Fällen ist bei jeder Warze nur eine Behandlung erforderlich. In der Regel sind Warzen innerhalb von zwei Wochen nach der Behandlung mit Dr. Yglo zur Behandlung von Warzen und Dornwarzen verschwunden. Sollte eine Warze oder ein Teil davon zwei Wochen nach der Behandlung immer noch vorhanden sein, können Sie sie anschließend ohne Bedenken erneut behandeln. Behandeln Sie jede Warze höchstens dreimal mit Dr. Yglo zur Behandlung von Warzen und Dornwarzen. Wenden Sie sich an Ihren Arzt/Ihre Ärztin, wenn drei Behandlungen nicht zu einer Besserung geführt haben.
- Der Schmerz/das Stechen nach der Behandlung gewöhnlicher Warzen sollte innerhalb weniger Stunden wieder verschwinden. Bei Dornwarzen kann der Schmerz/das Stechen 24 Stunden anhalten. Wenden Sie sich an Ihren Arzt/Ihre Ärztin, wenn Sie nach Ablauf dieses Zeitraums (3 Stunden bei gewöhnlichen Warzen und 24 Stunden bei Dornwarzen) immer noch Beschwerden haben oder Schmerzen/Stechen empfinden. Dies könnte bedeuten, dass die Stelle zu tief vereist wurde und eventuell ärztliche Hilfe erforderlich ist.
- Waschen Sie sich nach dem Gebrauch sofort die Hände (nicht an der behandelten Stelle). Das sofortige Waschen des behandelten Bereichs kann unangenehm sein, da Sie möglicherweise immer noch Schmerzen bzw. ein Stechen verspüren. Der behandelte Bereich kann gewaschen werden, nachdem der Schmerz/das Stechen abgeklungen ist.
- Das Produkt vor jedem Gebrauch sorgfältig prüfen. Wenn das

## WARN- UND VORSICHTSHINWEISE/ BEHANDLUNGSWIEDERHOLUNG

Produkt beschädigt erscheint, verwenden Sie es nicht mehr und werfen Sie es weg. Bei einem beschädigten Produkt kann Gas austreten.

#### NEBENWIRKUNGEN

Bei der Anwendung des Produkts können folgende Nebenwirkungen auftreten:

- Stechen, Jucken, Schmerzen während und nach dem Vereisen, die nach dem Auftauen des Bereichs schnell nachlassen.
- Mögliche Farbveränderungen von weiß nach rot.
- Mögliche Blasenbildung.
- Nach einigen Tagen können in der Mitte der Warzen schwarze Punkte erscheinen.

#### 8. BEHANDLUNGSWIEDERHOLUNG

Bei gewöhnlichen Warzen ist in den meisten Fällen nur eine Behandlung erforderlich. Dornwarzen können mehr als eine Behandlung erfordern. Nach der Behandlung mit Dr. Yglo zur Behandlung von Warzen und Dornwarzen sind gewöhnliche Warzen in der Regel innerhalb von zwei Wochen verschwunden. Sollte eine Warze oder ein Teil davon zwei Wochen nach der Behandlung immer noch vorhanden sein, können Sie die Behandlung ohne Bedenken wiederholen.

Behandeln Sie jede Warze höchstens dreimal mit Dr. Yglo zur Behandlung von Warzen und Dornwarzen. Wenden Sie sich an Ihren Arzt/Ihre Ärztin, wenn drei Behandlungen nicht zu einer Besserung geführt haben. Wenden Sie Dr. Yglo zur Behandlung von Warzen und Dornwarzen nicht zusammen mit anderen Methoden zur Warzenentfernung an, da ungewiss ist, wie sich die Kombination auf Ihre Haut auswirkt. Eine kombinierte Anwendung kann zu schwerwiegenden Erfrierungen und bleibender Vernarbung der Haut führen.

Nach dem Auftragen kann sich die Hautfarbe von weiß nach rot verändern. Unter der Warze kann sich eine Blase bilden und normalerweise sind einige Stunden lang Schmerzen/Stechen vorhanden. Wenn der Schmerz/das Stechen bis zum nächsten Tag anhält oder wenn ein anderes Problem auftritt (z. B. Erfrieren der Haut über die Stelle der Warze hinaus oder Verlust der Sinnesempfindung an der Stelle), wenden Sie sich an Ihren Arzt/Ihre Ärztin.

- Es ist normal, dass die behandelte Stelle einige Tage lang empfindlich ist.
- Nach einigen Tagen können in der Mitte der behandelten Warze schwarze Punkte erscheinen.
- Halten Sie den behandelten Bereich sauber.
- Schwimmen oder Duschen ist möglich.
- Zupfen oder kratzen Sie nicht an der behandelten Stelle, da dies zu einer Infektion führen kann.
- Schützen Sie Blasen gegebenenfalls mit einem Stück Mull oder einem sterilen Pflaster.
- Stechen Sie Blasen nicht auf. Das Aufstechen von Blasen ist schmerzhaft und kann zu Infektionen führen.

Entsorgen Sie die Verpackung und gebrauchte Komponenten im Einklang mit den landesspezifischen Vorschriften.

**RECYCLING VON AEROSOL-BEHÄLTERN:** Achten Sie darauf, dass der Aerosol-Behälter vor dem Recycling vollständig entleert ist. Aerosol-Behälter dürfen nicht durchstoßen, zusammengedrückt oder flach gedrückt werden. Entfernen Sie alle losen oder leicht abnehmbaren Teile, wie z. B. den Deckel, und entsorgen Sie sie zusammen mit dem Rest. Beachten Sie, dass die Spitze Schwermetalle enthält und möglicherweise den vor Ort geltenden Gesetzen entsprechend als Sondermüll entsorgt werden muss.

## ANWENDUNGSDAUER/ SYMBOLE UND IHRE BEDEUTUNG











### 9. ANWENDUNGSDAUER

Die folgenden Angaben gelten als Anhaltspunkt:

	WARZEN-DURCHMESSER	BEHANDLUNGSDAUER
Gewöhnliche Warzen und Dornwarzen an Zehen und Fußgewölbe	Kleiner als 2,5 mm (3/32 Zoll)	10 Sekunden
Gewöhnliche Warzen und Dornwarzen an Zehen und Fußgewölbe	2,5 mm – 5,0 mm (3/32 – 3/16 Zoll)	15 Sekunden
Gewöhnliche Warzen und Dornwarzen an Zehen und Fußgewölbe	Größer als 5,0 mm (3/16 Zoll)	20 Sekunden
Verhornte Dornwarzen an Fersen und Fußballen	Jede Größe	Maximal 40 Sekunden

### 10. SYMBOLE UND IHRE BEDEUTUNG

Die Beachtung der Warnzeichen und Symbole auf der Verpackung und in der Gebrauchsanleitung ist für die sichere und korrekte Anwendung des Produkts und zum Schutz von Ihnen und anderen Personen vor Verletzung unerlässlich. Die Symbole und ihre Bedeutung sind in der folgenden Tabelle angegeben

Symbol	Bedeutung
	Hersteller
	Gebrauchsanleitung beachten
	Vorsicht bei der Bedienung des Geräts
	Verfallsdatum
	Medizinprodukt
	Eindeutige Produktkennung
	Artikelnummer des Produkts
	Chargennummer
	Bei 10 °C bis 25 °C aufbewahren
	Vor Sonnenlicht schützen